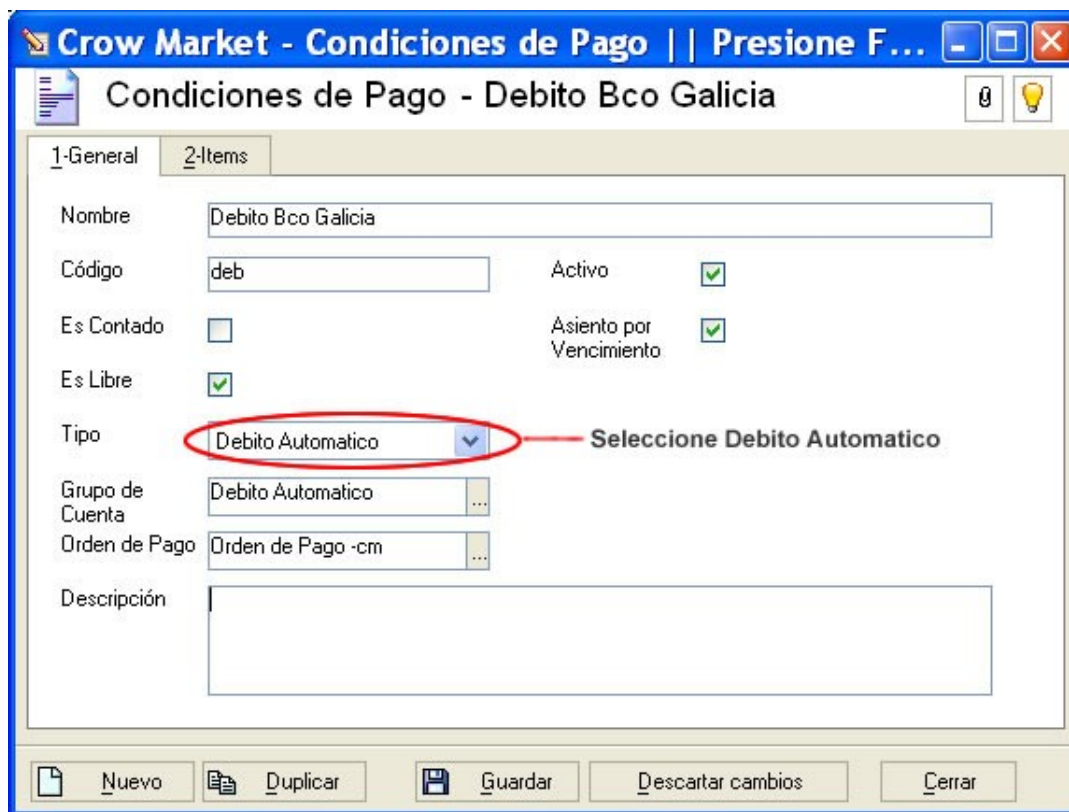


Condición de Pago Débito Automático

Para poder utilizar el circuito de "Débito Automático en facturas de compras", se debe asociar al proveedor la condición de pago "Débito Automático".

Primer paso: para poder usar la condición de pago de débito automático debe crear una condición de este tipo.

Por ejemplo:



Crow Market - Condiciones de Pago | | Presione F...
Condiciones de Pago - Debito Bco Galicia

1-General 2-Items

Nombre: Debito Bco Galicia

Código: deb Activo:

Es Contado: Asiento por Vencimiento:

Es Libre:

Tipo: **Debito Automatico** (dropdown menu circled in red) **Seleccione Debito Automatico**

Grupo de Cuenta: Debito Automatico

Orden de Pago: Orden de Pago -cm

Descripción:

Nuevo Duplicar Guardar Descartar cambios Cerrar

Para llegar a la ventana de condición de pago debe ir al menú: **Configuración > Tesorería > Condición de Pago**

Facturas de Compras por Débito Automático

Al seleccionar Débito Automático, debe también marcar la opción **"Es libre"** con esta opción marcada usted podrá indicar la fecha en que se realiza el débito en la cuenta bancaria.

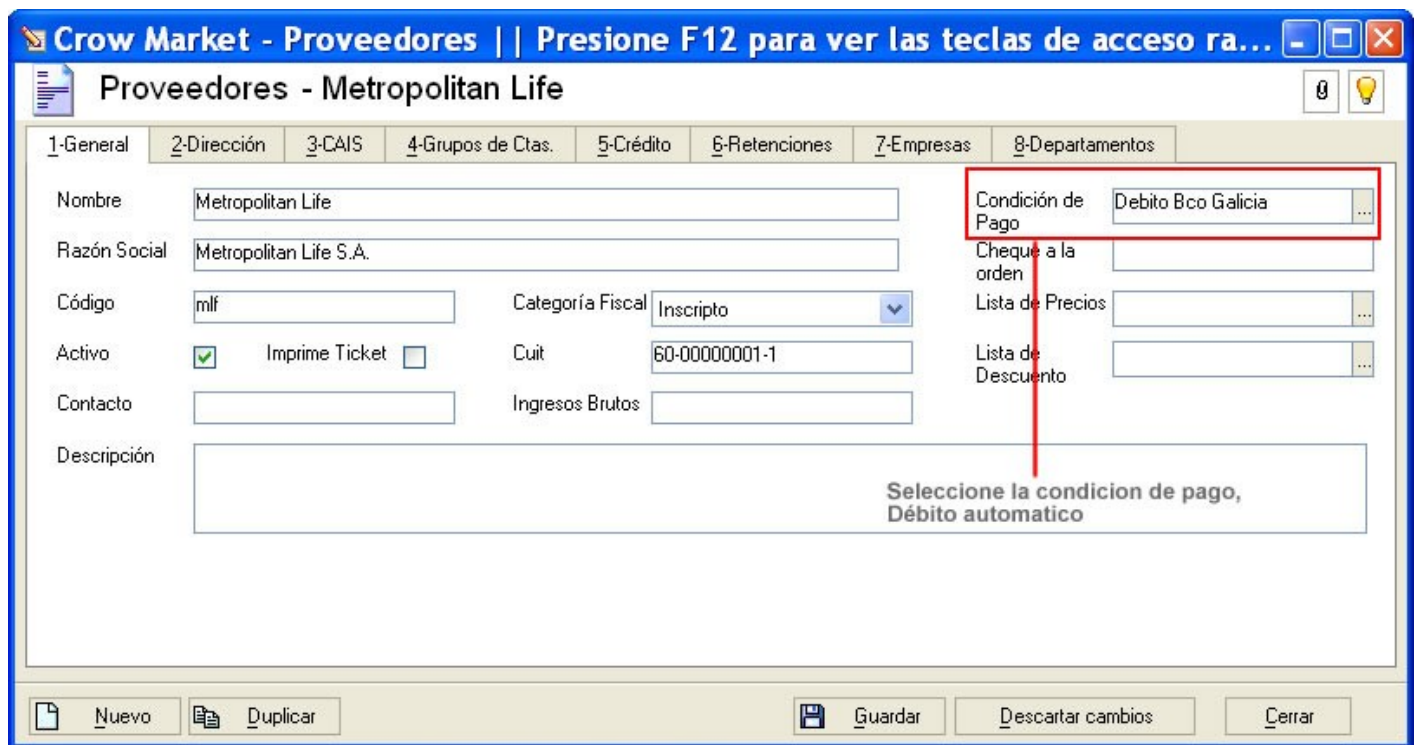
La opción **"Asiento por Vencimiento"** indica al sistema que el asiento de la Orden de Pago que se genera automáticamente, se realizará en la fecha de vencimiento indicada en la factura de compra.

La **"Cuenta Grupo"** es el grupo de cuentas asociadas al banco

"Orden de Pago" aquí debe indicar el documento que se generará automáticamente, es decir la Orden de Pago.

Segundo Paso: Una vez creada la condición de pago de tipo Débito Automático, se debe asociar al proveedor con el cual se ha pactado este modo de pago.

Como muestra la figura:



Crow Market - Proveedores | | Presione F12 para ver las teclas de acceso ra...
Proveedores - Metropolitan Life

1-General 2-Dirección 3-CAIS 4-Grupos de Ctas. 5-Crédito 6-Retenciones 7-Empresas 8-Departamentos

Nombre: Metropolitan Life
Razón Social: Metropolitan Life S.A.
Código: mlf Categoría Fiscal: Inscripto
Activo: Imprime Ticket: Cuit: 60-00000001-1
Contacto: Ingresos Brutos:
Descripción:

Condición de Pago: Debito Bco Galicia
Cheque a la orden:
Lista de Precios:
Lista de Descuento:

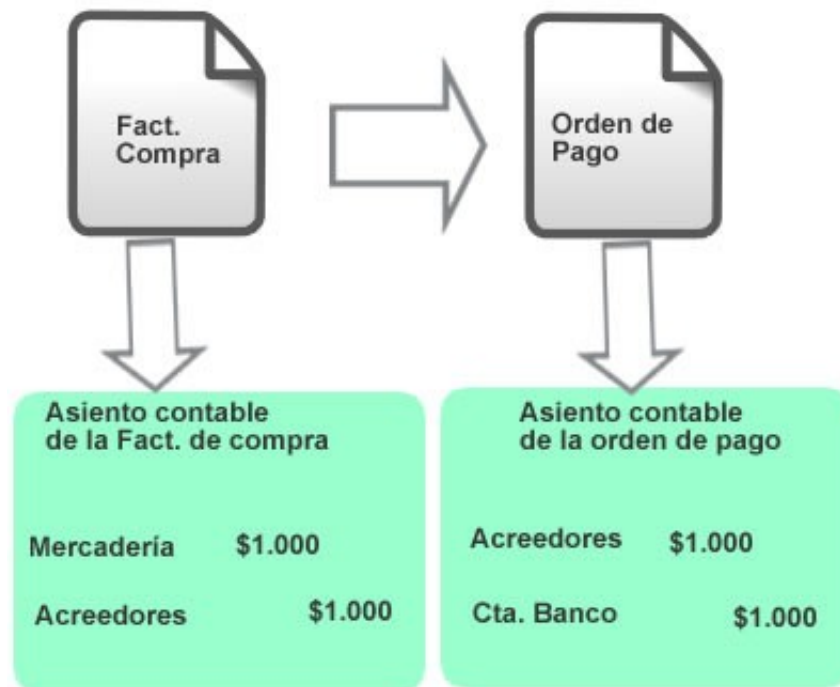
Seleccione la condicion de pago, Débito automatico

Nuevo Duplicar Guardar Descartar cambios Cerrar

Tercer Paso: cargar la factura de compra, con condición de pago débito automático.

Facturas de Compras por Débito Automático

Circuito de la la factura de compra con condición de pago “Débito Automático”



© 2005 - 2007 CrowSoft Cairo

Cuando se carga en CrowSoft Cairo una factura de compra con condición de pago del tipo débito automático, se realizan cuatro operaciones de manera automática.

Al grabar la factura de compra:

- Genera automáticamente la Orden de Compra
- El asiento contable que refleja el pago realizado
- El asiento de la factura de compra.